

Отчет о финансовых результатах деятельности учреждения

на 01 января 2025 г.

Учреждение
 Обособленное подразделение
 Учредитель
 Наименование органа, осуществляющего
 полномочия учредителя
 Периодичность: годовая
 Единица измерения: руб.

ГОСУДАРСТВЕННОЕ БЮДЖЕТНОЕ ОБЩЕОБРАЗОВАТЕЛЬНОЕ УЧРЕЖДЕНИЕ
 "СРЕДНЯЯ ШКОЛА № 59 ГОРОДСКОГО ОКРУГА МАРИУПОЛЬ" ДОНЕЦКОЙ
 НАРОДНОЙ РЕСПУБЛИКИ

УПРАВЛЕНИЕ ОБРАЗОВАНИЯ МУНИЦИПАЛЬНОГО ОБРАЗОВАНИЯ ГОРОДСКОЙ
 ОКРУГ МАРИУПОЛЬ ДОНЕЦКОЙ НАРОДНОЙ РЕСПУБЛИКИ

КОДЫ	
Форма по ОКУД	0503721
Дата	01.01.2025
по ОКПО	58178694
ИНН	9310002910
по ОКТМО	21721000
по ОКПО	59665315
ИНН	9310011898
Глава по БК	906
по ОКЕИ	383

1. Финансовый результат

Наименование показателя	Код строки	Код аналитики	Деятельность с целевыми средствами	Деятельность по государственному заданию	Приносящая доход деятельность	Итого
1	2	3	4	5	6	7
Доходы (стр. 030 + стр. 040 + стр. 050 + стр. 060 + стр. 070 + стр. 090 + стр. 100 + стр. 110)	010	100	23 926 020,01	480 184,30		24 406 204,31
Безвозмездные поступления текущего характера в том числе:	060	150	23 926 020,01			23 926 020,01
Поступления текущего характера бюджетным и автономным учреждениям от сектора государственного управления	060	152	23 926 020,01			23 926 020,01

Наименование показателя	Код строки	Код аналитики	Деятельность с целевыми средствами	Деятельность по государственному заданию	Приносящая доход деятельность	Итого
1	2	3	4	5	6	7
Безвозмездные неденежные поступления в сектор государственного управления в том числе:	110	190		480 184,30		480 184,30
Безвозмездные неденежные поступления капитального характера от сектора государственного управления и организаций государственного сектора	110	195		443 062,30		443 062,30
Безвозмездные неденежные поступления капитального характера от физических лиц	110	197		37 122,00		37 122,00
Расходы (стр. 160 + стр. 170 + стр. 190 + стр. 210 + стр. 230 + стр. 240 + стр. 250 + стр. 260 + стр.270)	150	200	24 916 625,70	502 920,04		25 419 545,74
Оплата труда и начисления на выплаты по оплате труда в том числе:	160	210	22 756 934,72			22 756 934,72
Заработная плата	160	211	18 991 384,59			18 991 384,59
Начисления на выплаты по оплате труда	160	213	3 765 550,13			3 765 550,13
Оплата работ, услуг в том числе:	170	220	7 047 815,48			7 047 815,48
Услуги связи	170	221	31 820,00			31 820,00
Коммунальные услуги	170	223	1 566 334,37			1 566 334,37
Работы, услуги по содержанию имущества	170	225	411 439,39			411 439,39
Прочие работы, услуги	170	226	5 038 221,72			5 038 221,72
Безвозмездные перечисления бюджетам в том числе:	230	250	-6 526 862,06			-6 526 862,06
Перечисления текущего характера другим бюджетам бюджетной системы Российской Федерации	230	251	-6 526 862,06			-6 526 862,06
Социальное обеспечение в том числе:	240	260	5 871,87			5 871,87
Социальные пособия и компенсации персоналу в денежной форме	240	266	5 871,87			5 871,87
Расходы по операциям с активами в том числе:	250	270	1 624 865,69	502 920,04		2 127 785,73
Амортизация	250	271		502 920,04		502 920,04
Расходование материальных запасов	250	272	1 624 865,69			1 624 865,69

Наименование показателя	Код строки	Код аналитики	Деятельность с целевыми средствами	Деятельность по государственному заданию	Приносящая доход деятельность	Итого
1	2	3	4	5	6	7
			8 000,00			8 000,00
Прочие расходы в том числе:	270	290	8 000,00			8 000,00
Налоги, пошлины и сборы	270	291	8 000,00			-1 013 341,43
Чистый операционный результат (стр. 301 - стр. 302); (стр. 310 + стр. 410)	300		-990 605,69	-22 735,74		-1 013 341,43
Операционный результат до налогообложения (стр.010 - стр.150)	301		-990 605,69	-22 735,74		1 848 468,33
Операции с нефинансовыми активами (стр. 320 + стр. 330 + стр. 350 + стр. 360 + стр. 370 + стр. 380 + стр. 390 + стр. 395 + стр. 400)	310		1 729 943,36	118 524,97		118 524,97
Чистое поступление основных средств в том числе:	320			118 524,97		21 085 006,70
увеличение стоимости основных средств	321	310		21 085 006,70		20 966 481,73
уменьшение стоимости основных средств	322	41X		20 966 481,73		1 729 943,36
Чистое поступление материальных запасов в том числе:	360		1 729 943,36			3 354 809,05
увеличение стоимости материальных запасов из них:	361	340	3 354 809,05			1 624 865,69
уменьшение стоимости материальных запасов из них:	362	440	1 624 865,69			163 350,00
увеличение стоимости прав пользования	371	35X		163 350,00		163 350,00
уменьшение стоимости прав пользования	372	45X		163 350,00		

Наименование показателя	Код строки	Код аналитики	Деятельность с целевыми средствами	Деятельность по государственному заданию	Приносящая доход деятельность	Итого
1	2	3	4	5	6	7
Операции с финансовыми активами и обязательствами (стр. 420 - стр. 510)	410		-2 720 549,05	-141 260,71		-2 861 809,76
в том числе:						
поступление денежных средств и их эквивалентов	431	510	23 926 020,01			23 926 020,01
выбытие денежных средств и их эквивалентов	432	610	23 926 020,01			23 926 020,01

Наименование показателя	Код строки	Код аналитики	Деятельность с целевыми средствами	Деятельность по государственному заданию	Приносящая доход деятельность	Итого
1	2	3	4	5	6	7
Операции с обязательствами (стр. 520 + стр. 530 + стр. 540 + стр. 550 + стр. 560)	510		2 720 549,05	141 260,71		2 861 809,76
Чистое увеличение прочей кредиторской задолженности	540		2 720 549,05	141 260,71		2 861 809,76
в том числе:						
увеличение прочей кредиторской задолженности	541	730	28 458 070,33	20 768 172,40		49 226 242,73
уменьшение прочей кредиторской задолженности	542	830	25 737 521,28	20 626 911,69		46 364 432,97

ДИРЕКТОР




 (подпись)


А.Е. Майданова

 (расшифровка подписи)

Главный бухгалтер



 (подпись)



 (расшифровка подписи)

Централизованная бухгалтерия

_____ (наименование, ОГРН, ИНН, КПП, местонахождение)


Руководитель (уполномоченное лицо)


_____ (должность)


_____ (подпись)

_____ (расшифровка подписи)

Исполнитель


 _____ (должность)


 _____ (подпись)


 _____ (расшифровка подписи)

_____ (телефон, e-mail)

24 марта 2025 г.